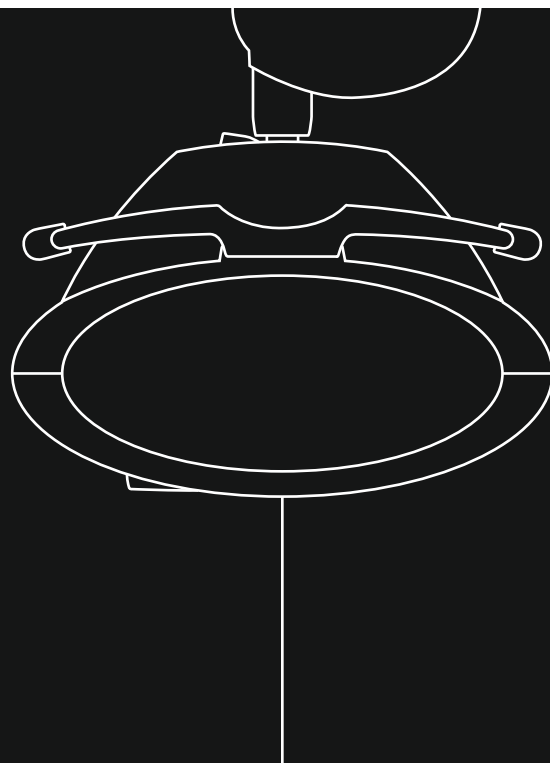
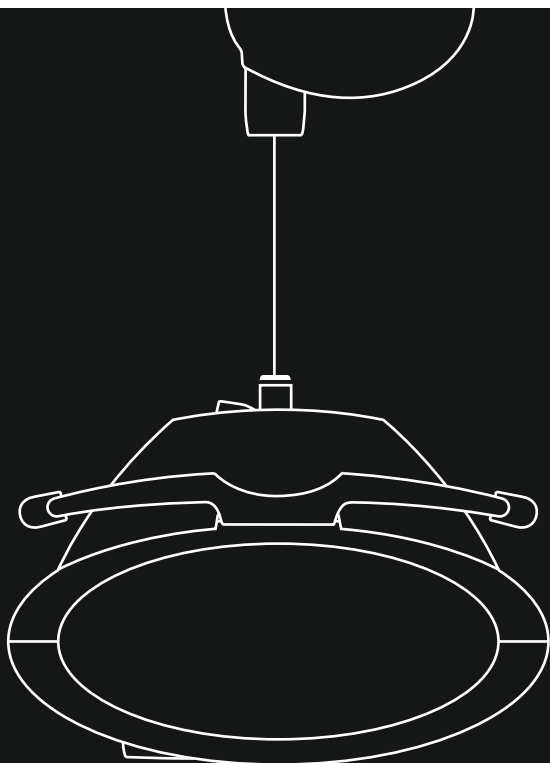




FR



| Time to care |


**V. Guldmann A/S**  
Siège social :  
Graham Bells Vej 21-23A  
DK-8200 Aarhus N  
Tél. +45 8741 3100  
Fax +45 8741 3131  
info@guldmann.com  
www.guldmann.com

**Guldmann Sarl**  
66 rue du Moulin  
de la Pointe  
F-75013 Paris  
Tél. +33 145 54 78 36  
Fax +33 145 57 10 52  
france@guldmann.com  
www.guldmann.fr

**Guldmann  
Care-Lift Solutions ULC**  
1-214 McDermot Avenue  
Winnipeg, Manitoba  
R3B OS3 Canada  
Toll Free 1 877 339 7779

© Guldmann FR-1830/03/2014

Guldmann™



# GH1

GH1 Q, GH1 F

Guldmann™

# Modules de levage GH1



*GH1 Q  
– système de montage/  
démontage rapide*

## **Module de levage pour des soins de longue durée**

Le module de levage GH1 est conçu pour répondre à tous les besoins quotidiens de levage à domicile et dans les établissements d'hébergement ou de soins. Il est peu encombrant et facile à utiliser grâce à la gamme complète de harnais et d'accessoires de levage de Guldmann. Le module de levage GH1 est aussi disponible dans une version GH1 Q qui peut être facilement monter et démonter du système de rails plafonniers. Le GH1 et GH1 Q peuvent être montés sur tous types de rails.

## **Haute qualité de levage et grand confort**

GH1 allie le souhait d'un confort optimal à une technique de travail efficace et sans danger. Les avantages sont doubles : pour le personnel soignant, de meilleures conditions de travail sans aucun levage manuel ni aucun effort physique superflu ; pour l'utilisateur, un plus grand confort et un levage digne en toute sécurité.

## **Convivialité**

Comme le GH3, le module de levage GH1 permet aux soignants de lever et de transférer l'utilisateur tout en ménageant leur dos. Le GH1 permet de lever, rapidement et en toute sécurité, une charge maximale de 205 kg à l'aide d'une commande manuelle conviviale et ergonomique.

Grâce à un levage plus rapide, les soignants ont plus de temps à consacrer aux soins personnels essentiels.

## **Recharge rapide**

Le module GH1 peut être rapidement rechargé en plaçant la commande manuelle dans le chargeur GH1. Le chargement prend normalement 2 à 3 heures et un module de levage pleinement chargé peut faire 55 levages de 85 kg.

## **Système de fixation rapide**

Le module de levage GH1 Q est équipé d'un système de fixation rapide qui permet de le monter et démonter facilement des rails pour le transférer dans une autre chambre ou un autre établissement. Aucun outil n'est nécessaire pour déplacer le module de levage.



# Modules de levage GH1



## Un design sobre et discret

Le module de levage GH1 et les systèmes de rails s'intègrent facilement à la décoration intérieure du lieu dans lequel ils sont utilisés. Nous proposons un choix de quatre revêtements standard différents pour le GH1.

## Mille et une possibilités

Le module de levage GH1 est proposé avec trois types de rails. Chacun d'entre eux est spécialement conçu pour des envergures et poids de levage spécifiques. Les rails peuvent être facilement intégrés au plafond et aux murs et assortis à la décoration intérieure grâce aux différents revêtements colorés. Simples et rapides à remplacer, ces derniers permettent de redonner de l'éclat au système de rails avant qu'une nouvelle personne n'emménage dans la chambre.

Outre les rails à montage mural et plafonnier, le module de levage GH1 est proposé avec un système de rails autonome. Facilement adaptables en hauteur et en largeur, ces rails sont la solution idéale pour les besoins immédiats de levage. Le système peut être monté et démonté en dix minutes seulement par une ou deux personnes, sans aucun outil.

***Le module de levage GH1 est compatible avec pratiquement tous les types de rails***





# Modules de levage GH1

## Sécurité et fiabilité

Conforme à tous les normes applicables, le module de levage GH1 est d'une grande fiabilité et peut être utilisé en toute sécurité.

Le GH1 partage nombre des caractéristiques du module de levage primé GH3, que l'on trouve dans une multitude d'hôpitaux de premier plan du monde entier. Le module de levage GH1 s'inspire de la puissante technologie novatrice du GH3 en termes de conception, de fonctionnalité et de rentabilité.

## Module de levage GH1

Module de levage convivial, puissant et rapide pour une installation permanente ou une installation sur un système de rails autonome.

- Haute capacité de levage : jusqu'à 205 kg
- Haute vitesse de levage : 40 mm par second à pleine charge
- Commande manuelle conviviale et intuitive
- Hautement recyclable
- Extrêmement facile à nettoyer
- GH1 Q – système de fixation rapide (système de montage/dé-montage) qui permet si besoin de déplacer facilement le module de levage d'une chambre à une autre.

**GH1 : un module de levage qui répond à la plupart des besoins**

*Système de rails autonome*





## GH1 F : le module de levage flexible



GH1 F est un module de levage flexible, facile à déplacer d'une pièce à l'autre à l'aide du chariot de transport et de rangement associé. S'accrochant et se décrochant automatiquement du système de rails, le module évite au personnel soignant tout effort inutile lors des déplacements.

Grâce au GH1 F, vous pouvez installer des rails dans plusieurs pièces (voire toutes) et vous contenter de quelques modules de levage, que vous pouvez facilement transférer d'une pièce à l'autre au quotidien.



Trolley  
max 255 kg  
Guldmann

Guldmann

0011-0115188  
max 255 kg  
Guldmann

# GH1 F : le module de levage flexible



*Chariot de transport et de rangement spécialement conçu avec un logement pour le module de levage, le cintre et le harnais.*

## **Flexibilité, efficacité et sécurité**

Une fois mis en place, le GH1 F vous offre exactement les mêmes fonctionnalités que le module de levage GH1. Par rapport aux modules portables traditionnels, vous bénéficiez des mêmes avantages que ceux liés à un module fixe :

- La hauteur de levage n'est pas limitée à la portée du personnel soignant
- L'utilisateur n'est pas suspendu trop bas et peut être transféré directement du fauteuil au lit, par exemple, ou levé à partir du sol
- Haute capacité de levage : jusqu'à 205 kg (450 lb)
- La tête de l'utilisateur est dégagée du module de levage
- Vaste gamme de cintres détachables : vous pouvez choisir le modèle spécifiquement adapté à vos besoins

## **GH1 F : un module de levage flexible à montage automatique**

**Les modules de levage GH1, GH1 Q et GH1 F font partie de la gamme complète de matériel de levage Guldmann, qui comprend des rails, des modules de levage, des harnais et d'autres accessoires. De conception modulaire, tous les produits sont compatibles les uns avec les autres. Les modules peuvent être combinés de mille et une façons et installés pratiquement partout.**



*Le module de levage s'arroe et se décroche automatiquement du système de rails, éliminant ainsi tout effort inutile pour le personnel soignant.*

